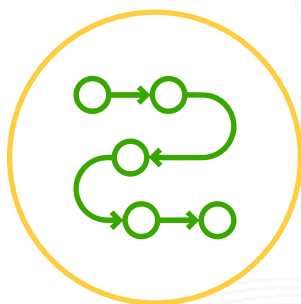




# PASO A PASO

acceso a la oferta formativa  
del **SENA** para migrantes  
venezolanos dentro del  
territorio colombiano





@SENAComunica

[www.sena.edu.co](http://www.sena.edu.co)

# ¿Cómo registrarse en el Portal Sofía Plus?

1. Ingrese a [www.senasofiaplus.edu.co](http://www.senasofiaplus.edu.co)
2. Pulse el botón **registrarse**.
3. Seleccione el tipo de documento de identidad:



## Para menores de edad- articulación con la media:

Permiso Especial de Permanencia- PEP, Permiso por Protección Temporal – PPT, Cedula de Extranjería – CE, o Registro Administrativo de Migrantes Venezolanos- RUMV, según corresponda.

## Para mayores de edad:

Permiso Especial de Permanencia- PEP, Permiso Por Protección Temporal- PPT o Cedula de Extranjería – CE, según corresponda.

## Para menores y mayores de edad:

4. Digite el número de identificación del documento expedido por Migración Colombia.
5. Lea los términos de uso y política de confidencialidad y haga clic en **continuar**.
6. Diligencie los demás datos de acuerdo con el documento expedido por Migración Colombia, confirme la información de contacto y asigne una clave, y listo.

Si ya está registrado en Sofía Plus y desea actualizar su tipo y número de identificación, puede hacerlo acercándose a un Centro de Formación, o a través de los canales digitales pulsando [aquí](#).

¡Con este paso a paso usted podrá acceder a oportunidades de empleo, emprendimiento y formación!